

卓球競技組合せ表

【成年男子】

都道府県名	9月30日			10月1日			10月2日			10月3日			10月4日			10月5日			10月6日			10月7日			都道府県名
	1回戦	2回戦	3回戦	準々決勝	準決勝	決勝	準々決勝	準決勝	決勝	準々決勝	準決勝	決勝	準々決勝	準決勝	決勝	準々決勝	準決勝	決勝	準々決勝	準決勝	決勝	準々決勝	準決勝	決勝	
山口県	1																								24 愛媛県
神奈川県	2	16 9:00																							25 大阪府
和歌山県	3	10:30	32 13:00																						26 大分県
沖縄県	4																								27 静岡県
福島県	5																								28 千葉県
奈良県	6						40 11:00																		29 石川県
福岡県	7	18 9:00																							30 京都府
高知県	8	2 10:30	33 13:00																						31 山梨県
福井県	9	3 10:30																							32 熊本県
三重県	10	19 9:00																							33 宮城県
東京都	11																								34 北海道
岡山県	12						44 17:00																		35 広島県
宮崎県	13	20 11:00																							36 愛知県
香川県	14	4 10:30	34 13:00																						37 長崎県
栃木県	15	5 12:30																							38 岩手県
兵庫県	16	21 11:00																							39 徳島県
山形県	17																								40 群馬県
岐阜県	18						41 11:00																		41 新潟県
島根県	19	22 11:00																							42 滋賀県
長野県	20	6 12:30	35 13:00																						43 佐賀県
鹿児島県	21																								44 茨城県
秋田県	22	7 12:30	23 11:00																						45 鳥取県
埼玉県	23																								46 富山県
																									47 青森県

17卓球

※試合の進行状況等により、変更となる場合がありますのでご了承ください。

卓球競技組合せ表

【 成 年 女 子 】

〈第1次リーグ〉

(Aグループ)

都道府県名	a	b	c	d	e	勝 敗	試合得点	比率	順位
a 茨城県	—	—	—	—	—	—			
b 宮崎県	10/2 15:00	—	—	—	—	—			
c 新潟県	10/2 9:00	10/1 9:00	—	—	—	—			
d 静岡県	10/1 13:00	10/2 11:00	9/30 10:30	—	—	—			
e 徳島県	10/1 9:00	9/30 10:30	10/1 13:00	10/2 15:00	—	—			

(Bグループ)

都道府県名	a	b	c	d	e	勝 敗	試合得点	比率	順位
a 岐阜県	—	—	—	—	—	—			
b 奈良県	10/2 15:00	—	—	—	—	—			
c 福岡県	10/2 9:00	10/1 9:00	—	—	—	—			
d 青森県	10/1 13:00	10/2 11:00	9/30 10:30	—	—	—			
e 岡山県	10/1 9:00	9/30 10:30	10/1 13:00	10/2 15:00	—	—			

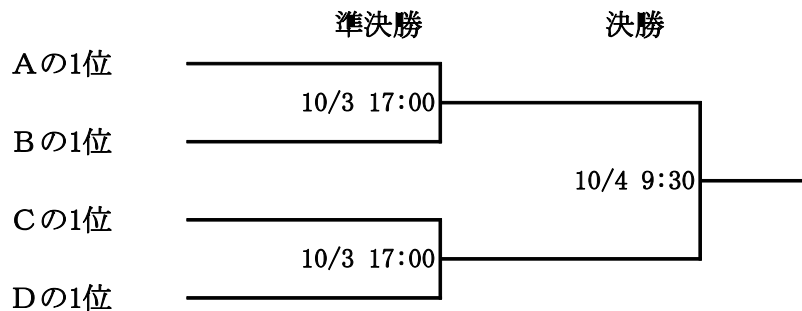
(Cグループ)

都道府県名	a	b	c	d	e	勝 敗	試合得点	比率	順位
a 東京都	—	—	—	—	—	—			
b 北海道	10/2 15:00	—	—	—	—	—			
c 大阪府	10/2 9:00	10/1 9:00	—	—	—	—			
d 福井県	10/1 13:00	10/2 11:00	9/30 10:30	—	—	—			
e 宮城県	10/1 9:00	9/30 10:30	10/1 13:00	10/2 15:00	—	—			

(Dグループ)

都道府県名	a	b	c	d	e	勝 敗	試合得点	比率	順位
a 広島県	—	—	—	—	—	—			
b 高知県	10/2 15:00	—	—	—	—	—			
c 神奈川県	10/2 9:00	10/1 9:00	—	—	—	—			
d 大分県	10/1 13:00	10/2 11:00	9/30 10:30	—	—	—			
e 三重県	10/1 9:00	9/30 10:30	10/1 13:00	10/2 15:00	—	—			

〈決勝トーナメント〉



※試合の進行状況等により、変更となる場合がありますのでご了承ください。

卓球競技組合せ表

【 少年 男子 】

〈第1次リーグ〉

(Aグループ)

都道府県名	a	b	c	d	勝 敗	試合得点	比率	順位
a 青 森 県		—	—	—	—			
b 島 根 県	10/2 11:00		—	—	—			
c 京 都 府	10/1 17:00	9/30 14:30		—	—			
d 福 岡 県	9/30 14:30	10/1 17:00	10/2 11:00		—			

(Bグループ)

都道府県名	a	b	c	d	勝 敗	試合得点	比率	順位
a 石 川 県		—	—	—	—			
b 神 奈 川 県	10/2 11:00		—	—	—			
c 北 海 道	10/1 17:00	9/30 14:30		—	—			
d 岐 阜 県	9/30 14:30	10/1 17:00	10/2 11:00		—			

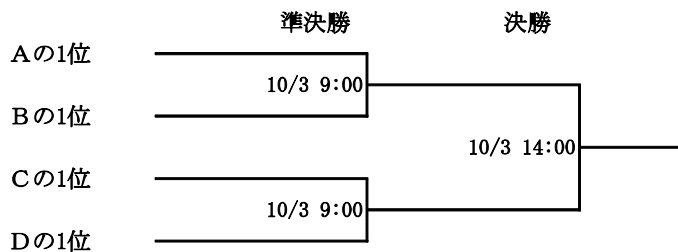
(Cグループ)

都道府県名	a	b	c	d	勝 敗	試合得点	比率	順位
a 山 口 県		—	—	—	—			
b 千 葉 県	10/2 11:00		—	—	—			
c 長 野 県	10/1 17:00	9/30 14:30		—	—			
d 山 形 県	9/30 14:30	10/1 17:00	10/2 11:00		—			

(Dグループ)

都道府県名	a	b	c	d	勝 敗	試合得点	比率	順位
a 愛 知 県		—	—	—	—			
b 兵 庫 県	10/2 11:00		—	—	—			
c 大 分 県	10/1 17:00	9/30 14:30		—	—			
d 高 知 県	9/30 14:30	10/1 17:00	10/2 11:00		—			

〈決勝トーナメント〉



※試合の進行状況等により、変更となる場合がありますのでご了承ください。

卓球競技組合せ表

【 少年 女子 】

(第1次リーグ)

(Aグループ)

都道府県名	a	b	c	d	勝 敗	試合得点	比率	順位
a 大阪府	—	—	—	—	—			
b 青森県	10/2 9:00	—	—	—	—			
c 千葉県	10/1 11:00	9/30 16:30	—	—	—			
d 石川県	9/30 12:30	10/1 15:00	10/2 13:00	—	—			

(Bグループ)

都道府県名	a	b	c	d	勝 敗	試合得点	比率	順位
a 埼玉県	—	—	—	—	—			
b 長崎県	10/2 9:00	—	—	—	—			
c 愛媛県	10/1 11:00	9/30 16:30	—	—	—			
d 広島県	9/30 12:30	10/1 15:00	10/2 13:00	—	—			

(Cグループ)

都道府県名	a	b	c	d	勝 敗	試合得点	比率	順位
a 新潟県	—	—	—	—	—			
b 福島県	10/2 9:00	—	—	—	—			
c 山梨県	10/1 11:00	9/30 16:30	—	—	—			
d 鹿児島県	9/30 12:30	10/1 15:00	10/2 13:00	—	—			

(Dグループ)

都道府県名	a	b	c	d	勝 敗	試合得点	比率	順位
a 岡山県	—	—	—	—	—			
b 三重県	10/2 9:00	—	—	—	—			
c 福岡県	10/1 11:00	9/30 16:30	—	—	—			
d 奈良県	9/30 12:30	10/1 15:00	10/2 13:00	—	—			

(Eグループ)

都道府県名	a	b	c	d	勝 敗	試合得点	比率	順位
a 山口県	—	—	—	—	—			
b 宮崎県	10/2 9:00	—	—	—	—			
c 京都府	10/1 11:00	9/30 16:30	—	—	—			
d 福井県	9/30 12:30	10/1 15:00	10/2 13:00	—	—			

(Fグループ)

都道府県名	a	b	c	d	勝 敗	試合得点	比率	順位
a 岐阜県	—	—	—	—	—			
b 栃木県	10/2 9:00	—	—	—	—			
c 熊本県	10/1 11:00	9/30 16:30	—	—	—			
d 岩手県	9/30 12:30	10/1 15:00	10/2 13:00	—	—			

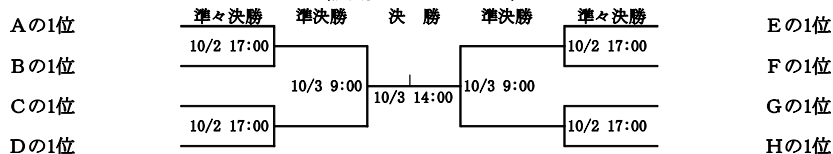
(Gグループ)

都道府県名	a	b	c	d	勝 敗	試合得点	比率	順位
a 神奈川県	—	—	—	—	—			
b 北海道	10/2 9:00	—	—	—	—			
c 山形県	10/1 11:00	9/30 16:30	—	—	—			
d 愛知県	9/30 12:30	10/1 15:00	10/2 13:00	—	—			

(Hグループ)

都道府県名	a	b	c	d	勝 敗	試合得点	比率	順位
a 高知県	—	—	—	—	—			
b 東京都	10/2 9:00	—	—	—	—			
c 和歌山県	10/1 11:00	9/30 16:30	—	—	—			
d 大分県	9/30 12:30	10/1 15:00	10/2 13:00	—	—			

〈決勝トーナメント〉



※試合の進行状況等により、変更となる場合がありますのでご了承ください。